


Sustav

Opis sustava

KA

Svi cilindri imaju istu kombinaciju.

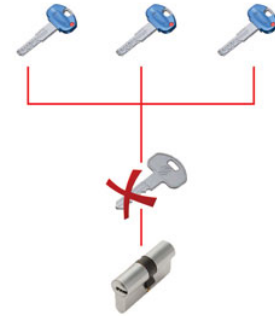
Otvaranje ulaznih vrata, protuprovalnih vrata, garažnih vrata itd. putem jednog ključa.



CA

Sustav monterskog ključa:

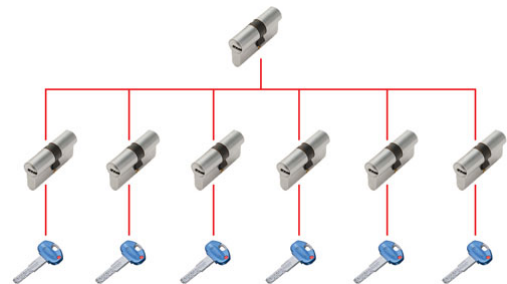
korištenje prvog ključa (monterski ključ) tijekom ugradnje. Kada su radovi završeni, vlasnik koristi korisničke ključeve iz zapečaćene vrećice, a modifikacijom kôda monterski ključevi prestaju biti aktivni. Monterski ključ je namijenjen za otvaranje samo jednog cilindra tijekom ugradnje.



CC

Sustav centralnog zaključavanja:

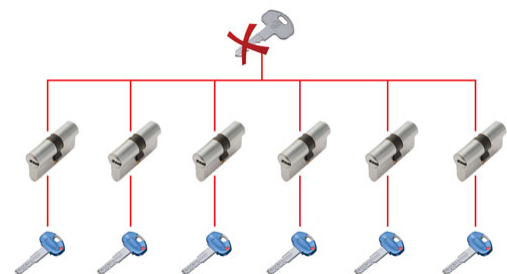
svaki ključ može otvoriti relevantni cilindar i cilindar centralne brave ali ne može otvoriti druge cilindre u sustavu.



CM

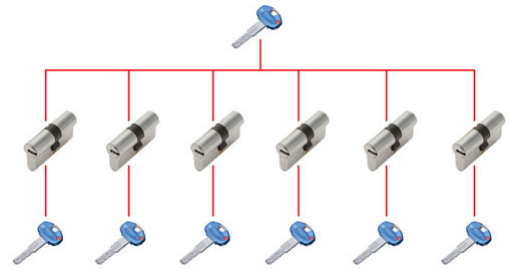
Sustav s master monterskim ključem:

prvi ključ (monterski) koristi se tijekom ugradnje i on može otvoriti sve cilindre u sustavu. Nakon ugradnje, krajnji vlasnik koristi set ključeva iz zapečaćene vrećice. Njihovim korištenjem dolazi do modifikacije kôda i prvi (monterski) ključ prestaje biti aktivan na korištenom cilindru.

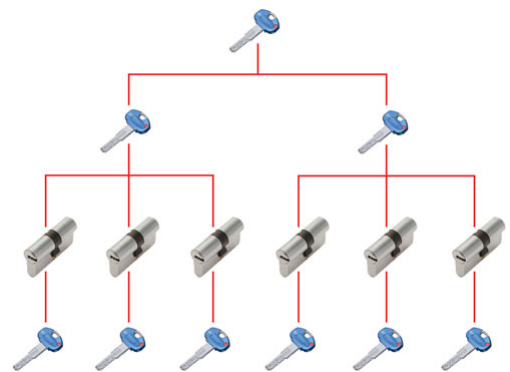


MK

Sustav s master ključem: jedan master ključ otvara sve cilindre u sustavu, dok drugi ključevi mogu otvoriti samo relevantne cilindre.

**GMK**

Grupni sustav s master ključem: svaka prostorija može se otvoriti putem svog vlasničkog ključa ili master ključa koji može otvoriti različite cilindre u cijelom odjelu, ali ne može otvoriti cilindre u drugim odjelima ili katovima. Generalni master ključ više razine može otvoriti sve cilindre svih odjela i katova.

**GGMK**

Generalni sustav s master ključem: svaka prostorija može se otvoriti putem svog vlasničkog ključa ili master ključa koji može otvoriti cilindre u cijelom odjelu ili katu, ali ne može otvoriti cilindre u drugim prostornim grupama. Generalni master ključ najviše razine može otvoriti sve cilindre u svim odjelima.

